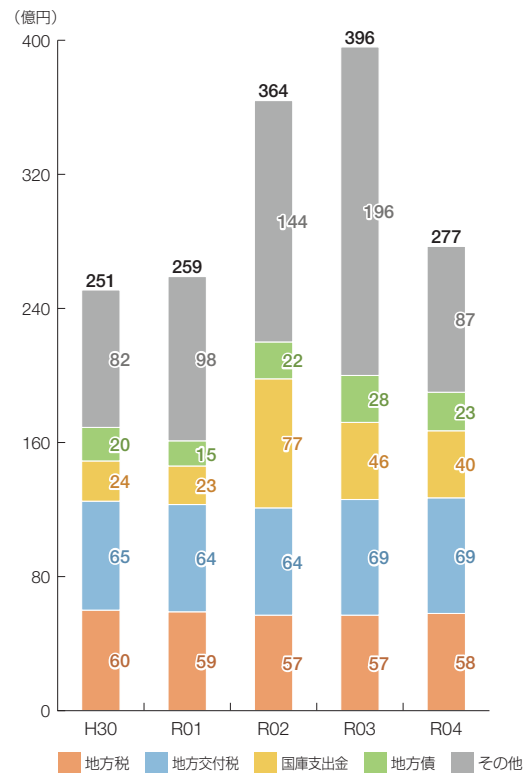
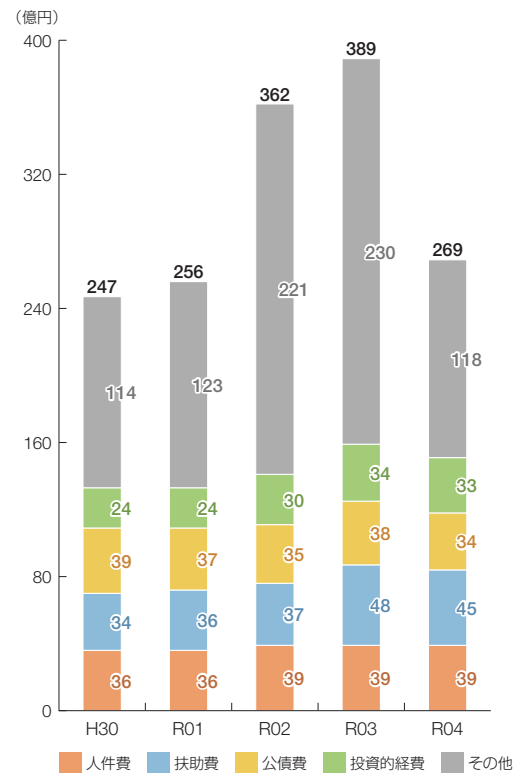


洲本市の財政状況について

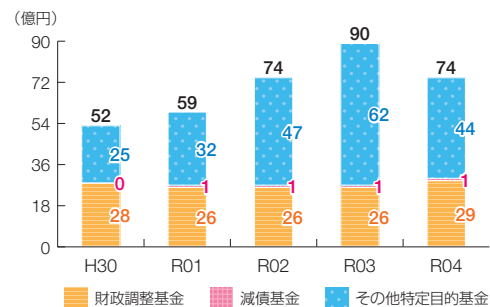
歳入の推移



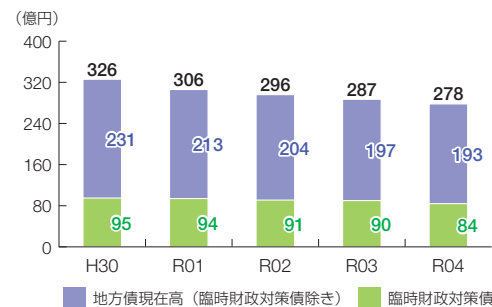
歳出の推移



基金残高の推移



地方債現在高の推移



団体概要

- 住民基本台帳人口(R5.1.1): 41,826人
 - 高齢化率(R5.1.1): 36.5%
 - 面積・人口密度: 182 km²・230人/km²
 - 国勢調査人口
- | R2 ※括弧内は対H27年度比 | H27 |
|-----------------|---------|
| 41,236人(△6.8%) | 44,258人 |
- ラスパイレス指数(R4.4.1): 99.6

類似団体 都市 I - 1

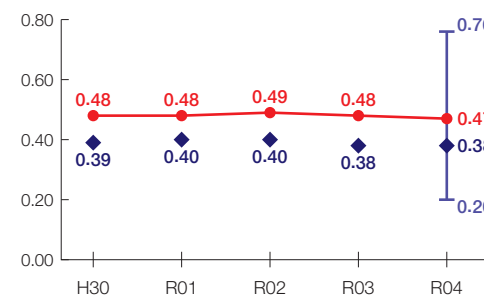
人口50,000人未満
産業構造
Ⅱ次、Ⅲ次90%未満
(Ⅲ次55%以上)

※類似団体とは、市区町村を「人口」と「産業構造」等によって35類型に分類したものである。

財政力指数 [0.47]

類似団体内順位 24/132

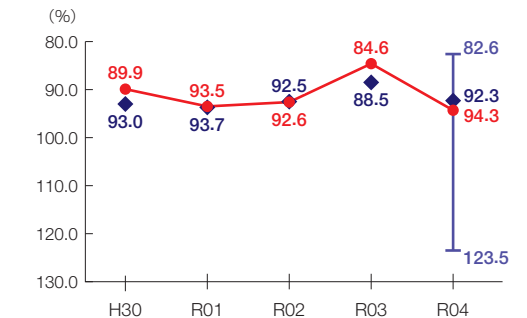
標準的財政需要を税収等で賄える度合いを示す指標



経常収支比率 [94.3%]

類似団体内順位 90/132

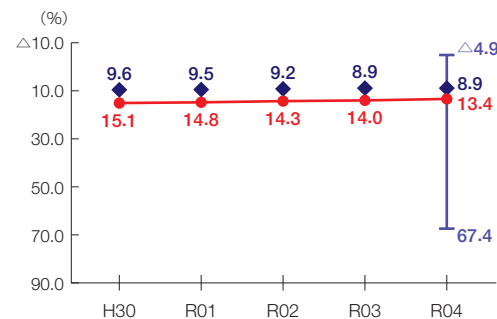
財政構造の硬直化の度合いを示す指標



実質公債費比率 [13.4%]

類似団体内順位 120/132

地方債の償還額等の大きさの度合いを示す指標



将来負担比率 [45.1%]

類似団体内順位 87/132

将来負担すべき負債等の大きさの度合いを示す指標

